


# Dell Latitude E6320

## Informações sobre configuração e recursos

### Sobre as Advertências

 **ATENÇÃO:** uma ADVERTÊNCIA indica um potencial de danos à propriedade, risco de lesões corporais ou mesmo risco de vida.

### Vista frontal e traseira

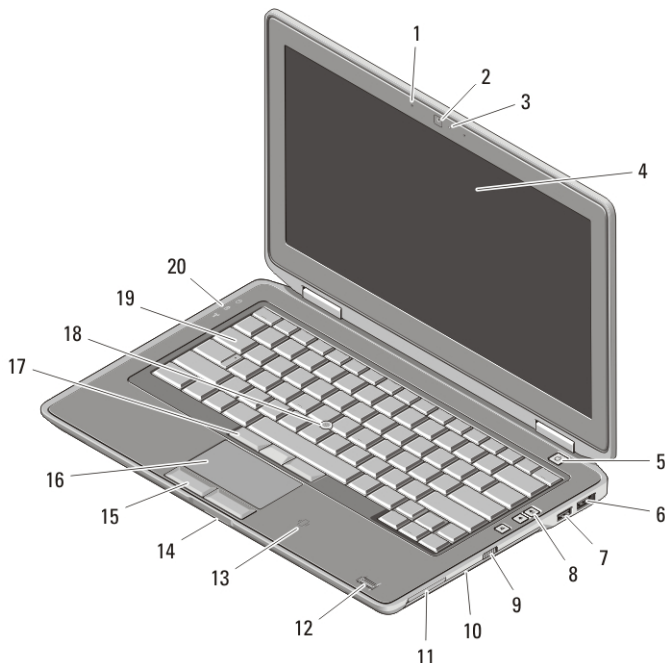


Figura 1. Vista frontal

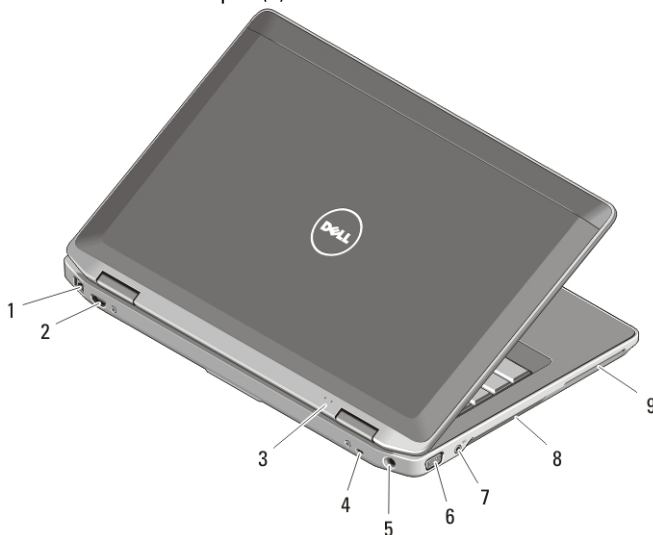
- |                            |                                 |
|----------------------------|---------------------------------|
| 1. microfone               | 7. conector USB 2.0             |
| 2. câmera                  | 8. botões de controle de volume |
| 3. luz de status da câmera | 9. comutador de rede sem fio    |
| 4. tela                    | 10. unidade ótica               |
| 5. botão liga/desliga      | 11. slot de ExpressCard         |
| 6. conector eSata/USB      | 12. leitor de impressão digital |



OD36Y8A00

Regulatory Model: P12S  
Regulatory Type: P12S001  
February 2011

- |  |                                    |
|--|------------------------------------|
| 13. leitor de cartão inteligente sem contato       | 16. touchpad                       |
| 14. leitor de placa de memória Secure Digital (SD) | 17. botões do trackstick (3)       |
| 15. botões do touchpad (2)                         | 18. trackstick                     |
|  | 19. teclado                        |
|  | 20. luzes de status do dispositivo |




**Figura 2. Vista traseira**


- |  |                               |
|--|-------------------------------|
| 1. conector de rede                            | 5. conector de alimentação    |
| 2. conector mini HDMI                          | 6. conector VGA               |
| 3. luzes de status de alimentação e da bateria | 7. conector de áudio          |
| 4. encaixe do cabo de segurança                | 8. aberturas de ventilação    |
|  | 9. slot de cartão inteligente |


**⚠ ATENÇÃO:** não bloqueie, não introduza objetos e nem permita o acúmulo de poeira nas aberturas de ventilação. Não coloque o computador ligado em ambientes com pouca ventilação (como pastas fechadas). O bloqueio do fluxo de ar pode danificar o computador ou causar incêndio. O ventilador é acionado quando o computador esquenta. O ruído produzido é normal e não indica que o ventilador ou o computador esteja com algum problema.

### Configuração rápida

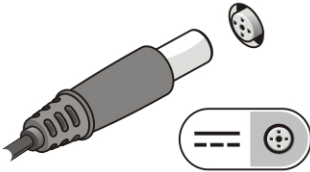
**⚠ ATENÇÃO:** Antes de começar qualquer procedimento descrito nesta seção, leia as informações de segurança fornecidas com o computador. Para obter informações adicionais sobre as práticas recomendadas, consulte o site [www.dell.com/regulatory\\_compliance](http://www.dell.com/regulatory_compliance).

 **ATENÇÃO:** O adaptador CA funciona com tomadas elétricas do mundo todo. No entanto, os conectores de alimentação e as régua de energia variam de acordo com o país. O uso de um cabo incompatível ou a conexão incorreta do cabo à régua de energia ou à tomada elétrica pode causar incêndio ou dano ao equipamento.

 **CUIDADO:** Ao desconectar do computador o cabo do adaptador CA, segure-o pelo conector, e não pelo fio, e puxe-o com firmeza, mas com cuidado, para não danificá-lo. Quando você enrolar o cabo do adaptador CA, certifique-se de seguir o ângulo do conector no adaptador CA para evitar danificar o cabo.

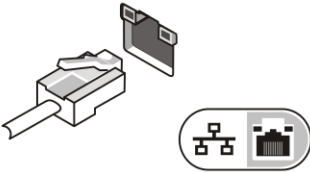
 **NOTA:** Alguns dispositivos podem não estar incluídos, se você não tiver feito o pedido dos mesmos.

1. Conecte o adaptador CA ao respectivo conector no computador e à tomada elétrica.



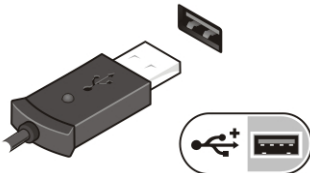
**Figura 3. Adaptador CA**

2. Conecte o cabo de rede (opcional).




**Figura 4. Conector de rede**

3. Conecte os dispositivos USB, como mouse e teclado (opcional).




**Figura 5. Conector USB**


4. Abra a tela do computador e pressione o botão liga/desliga para ligar o computador.



**Figura 6. Botão liga/desliga**

-  **NOTA:** É recomendável que você ligue e desligue o computador pelo menos uma vez antes de instalar qualquer placa ou de conectar o computador a um dispositivo de acoplamento ou a outro dispositivo externo, por exemplo, uma impressora.

## Especificações

-  **NOTA:** As ofertas podem variar de acordo com a região. As especificações a seguir fornecidas com o computador são apenas aquelas exigidas por lei. Para obter mais informações sobre a configuração do seu computador, clique em **Iniciar** → **Ajuda e suporte** e selecione a opção para ver as informações sobre o computador.

---

### Informações do sistema

---

Chipset	Chipset Mobile Intel QM67 Express
Processador	Intel Core série i3/i5/i7 (2ª geração)

---

### Vídeo

---

Tipo de vídeo	integrado na placa de sistema
Barramento de dados	vídeo integrado
Memória do controlador de vídeo	512 MB

---

### Memória

---

Conector de memória	dois slots SODIMM
Capacidade de memória	1 GB, 2 GB ou 4 GB
Tipo de memória	DDR3 SDRAM (1333 MHz)
Memória mínima	1 GB
Memória máxima	8 GB

---

## Bateria

---

Tipo	<ul style="list-style-type: none"><li>• Bateria de íons de lítio com 3 células (30 Wh) com ExpressCharge</li><li>• Bateria de íons de lítio com 6 células (60 Wh) com ExpressCharge</li><li>• Bateria de íons de lítio com 6 células (58 Wh)</li></ul>
------	--

### Dimensões:

#### 3 células

Profundidade	29,97 mm (1,18 pol.)
Altura	19,80 mm (0,78 pol.)
Largura	208,00 mm (8,19 pol.)

#### 6 células

Profundidade	54,10 mm (2,13 pol.)
Altura	20,85 mm (0,82 pol.)
Largura	214,00 mm (8,43 pol.)

### Peso:

3 células 172,37 g (0,38 lb)

6 células 335,66 g (0,74 lb)

Tensão 11,10 V CC

### Faixa de temperatura:

De operação 0°C a 35°C (32°F a 95°F)

Fora de operação -40°C a 65°C (-40°F a 149°F)

Bateria de célula tipo moeda Célula de lítio tipo moeda CR2032 de 3 V

---

## Adaptador CA

---

Tipo	65 W e 90 W
Tensão de entrada	100 V CA a 240 V CA
Corrente de entrada (máxima)	1,50 A/1,60 A/1,70 A
Frequência de entrada	50 Hz a 60 Hz

---

## **Adaptador CA**

---

Potência de saída	65 W e 90 W
Corrente de saída	3,34 A e 4,62 A (contínua)
Tensão nominal de saída	19,5 +/-1,0 V CC
Faixa de temperatura:	
De operação	0°C a 40°C (32°F a 104°F)
Fora de operação	-40°C a 70°C (-40°F a 158°F)

---

## **Características físicas**

---

Altura	25,40 mm a 30,10 mm (1,00 pol. a 1,18 pol.)
Largura	335,00 mm (13,19 pol.)
Profundidade	223,30 mm (8,79 pol.)
Peso (com bateria de 3 células)	1,65 kg (3,64 lb)

---

## **Requisitos ambientais**

---

### Temperatura:

De operação	0°C a 35°C (32°F a 95°F)
Armazenagem	-40°C a 65°C (-40°F a 149°F)

### Umidade relativa (máxima):

De operação	10% a 90% (sem condensação)
Armazenagem	5% a 95% (sem condensação)

### Altitude (máxima)

De operação	-15,2 m a 3048 m (-50 pés a 10.000 pés)
Fora de operação	-15,2 m a 10.668 m (-50 pés a 35.000 pés)

Nível de poluente aerotransportado	G2 ou inferior, conforme definido pela ISA S71.04-1985
------------------------------------	--

## Como encontrar mais informações e recursos

Consulte os documentos sobre segurança e normalização que foram fornecidos com seu computador e também o site de conformidade normativa em [www.dell.com/regulatory\\_compliance](http://www.dell.com/regulatory_compliance) para obter mais informações sobre:

- Práticas de segurança recomendadas
- Certificação de normalização
- Ergonomia

Consulte [www.dell.com](http://www.dell.com) para obter informações adicionais sobre:

- Garantia
- Termos e condições (somente para os EUA.)
- Contrato de licença do usuário final

As informações nesta publicação estão sujeitas a alteração sem aviso prévio.

© 2010 Dell Inc. Todos os direitos reservados.

É terminantemente proibida qualquer forma de reprodução destes materiais sem a permissão por escrito da Dell Inc.

Marcas comerciais usadas neste texto: Dell™, o logotipo DELL, Dell Precision™, Precision ON™, ExpressCharge™, Latitude™, Latitude ON™, OptiPlex™, Vostro™ e Wi-Fi Catcher™ são marcas comerciais da Dell Inc. Intel®, Pentium®, Xeon®, Core™, Atom™, Centrino® e Celeron® são marcas registradas ou marcas comerciais da Intel Corporation nos Estados Unidos e em outros países. AMD® é uma marca registrada e AMD Opteron™, AMD Phenom™, AMD Sempron™, AMD Athlon™, ATI Radeon™ e ATI FirePro™ são marcas comerciais da Advanced Micro Devices, Inc. Microsoft®, Windows®, MS-DOS®, Windows Vista®, o botão Iniciar do Windows Vista e Office Outlook® são marcas comerciais ou marcas registradas da Microsoft Corporation nos Estados Unidos e/ou em outros países. Blu-ray Disc™ é uma marca comercial de propriedade da Blu-ray Disc Association (BDA) e licenciada para uso em discos e players. A identidade gráfica Bluetooth® é uma marca registrada de propriedade da Bluetooth® SIG, Inc. e qualquer uso de tal marca pela Dell Inc. se dá sob licença. Wi-Fi® é uma marca registrada da Wireless Ethernet Compatibility Alliance, Inc.

Outras marcas e nomes comerciais podem ser usados neste documento como referência às entidades proprietárias dessas marcas e nomes ou a seus produtos. A Dell Inc. declara que não tem qualquer interesse de propriedade sobre marcas e nomes comerciais que não sejam os seus próprios.